

G [INYUKI'S RO NOTE](#)

銀雪的 RO 筆記本

## 拜託你看一下的 置頂

- 一頁只顯示五篇，建議第一次來的朋友們看一下『[使用說明書 \(https://ro.ginyuki.com/usebook\)](https://ro.ginyuki.com/usebook)』
- 本站旨在紀錄劇情對話，簡易流程什麼的並不存在。
- 本站所有文章禁止內文轉載、截圖轉載，詳情請看『[使用說明書 \(https://ronews.ginyuki.com/usebook\)](https://ronews.ginyuki.com/usebook)』。

沒有開私服，謝謝關心：)

改檔全死。

📁 [轉職](#)

## 【轉職】生命締造者轉職流程筆記（純文字）

By [銀小雪](#)

🕒 2021-11-12, 02:43:37

官方現在轉職都做得很簡單，沒什麼分歧選項，導航也很完善  
這邊僅做輔助預備用，以及未來如果有紀錄劇情也會放在同一篇文內。

## G INUYUKI'S RO NOTE

銀雪的 RO 筆記本

- 轉職條件：Base Lv 200、Job Lv 70以上，是有轉生的三轉  
沒有轉生的話要先到區公所右邊房間找巴西莉補轉生（限Lv200蹦級，[參考影片](#)）。  
和NPC對話後，會轉生回到初心者，重複對話、Job滿等、點技能、對話的步驟到三轉Lv200。  
小孩想四轉就一樣去戶政獨立再去找巴西莉。不能變回小孩，官方說之後考慮出縮小道具。

- Base Lv 200 的人物會收到一封轉職導覽信，信件中會有卷軸，點它右鍵會告訴你要找誰轉職，可以直接導航。






- 進行轉職任務要點完技能，轉職時要下騎乘物（龍機甲，狼鳥好像不用下，手推車不用卸除）

- 所有職業在完成轉職之後都會取得「[沙漏項鍊](#)」

- 大部分職業都有副本要開，建議先創好自己為隊長的組隊

## 基因學者→生命締造者

### 事前準備

- 需要進入 [ 貝魯茲考古地 ]，可以找人幫忙傳送。  
如果沒有的話可以依照轉職的導航從優沛播斯外的地圖(yuno\_fild07)走。
- 固定需要的材料有 [  [黑色布條](#) 20 個 ]、[  [繡針包](#) 1 個 ]、[  [備長炭](#) 10 個 ]、[  [糾纏鐵鍊](#) 10 個 ]、[  [珊瑚](#) 10 個 ]
- 隨機要求的材料有三組，見 8.

### 流程



([https://ro.ginyuki.com/2021/11/12/post\\_3366.html](https://ro.ginyuki.com/2021/11/12/post_3366.html)).


- 到〈貝魯茲考古地〉東南邊帳篷左下(verus04 157 165)找 [ <貝魯茲環境美化課>阿爾迪納



([https://ro.ginyuki.com/2021/11/12/post\\_3366.html](https://ro.ginyuki.com/2021/11/12/post_3366.html)). ] 對話，選擇 [ 接受任務 ]

## G INYUKI'S RO NOTE

銀雪的 RO 筆記本

需要收集 [  [黑色布條](https://rd.fharr.com/item-7205.html) (https://rd.fharr.com/item-7205.html) 20 個 ] 、 [  [繡針包](https://rd.fharr.com/item-7213.html) (https://rd.fharr.com/item-7213.html) 1 個 ] 、 [  [備長炭](https://rd.fharr.com/item-6251.html) (https://rd.fharr.com/item-6251.html) 10 個 ]

3. 收集好後再次調查 [ 垃圾山 ] ，會取得 [ 防毒面具 1 個 ] 、 [ 密封箱 ]

4. 再次調查 [ 垃圾山 ] ，選擇「確認發出聲音的地方」（兩個選項應該都可以）

5. 對話完後回去找 [  阿爾迪納 [\\_](https://ro.ginyuki.com/2021/11/12/post_3366.html)(https://ro.ginyuki.com/2021/11/12/post\_3366.html) ] 對話，選項不重要，她會要我們到生物學家的研究室。

不知道在哪的話再對話一次可以點導航。

6. 到考古地西北邊傳送點右側的建築物(53,263)調查門口，選擇「敲門」對話後會自動傳送進入〈祕密花園〉

7. 和 [  克蕾兒<sup>1</sup> [\\_](https://ro.ginyuki.com/2021/11/12/post_3366.html)(#easy-footnote-bottom-1-3366) [\\_](https://ro.ginyuki.com/2021/11/12/post_3366.html)(https://ro.ginyuki.com/2021/11/12/post\_3366.html) ] 對話，選擇「曼陀羅魔花培養機」

回答錯誤他會讓你再想想

8. 再和他對話一次，選項隨意？他會要求一組固定材料與 A B C 其中一組材料

- 固.  [糾纏鐵鍊](https://rd.fharr.com/item-7221.html) (https://rd.fharr.com/item-7221.html)×10 、  [珊瑚](https://rd.fharr.com/item-7013.html) (https://rd.fharr.com/item-7013.html)×10
- A.  [枯樹枝](https://rd.fharr.com/item-604.html) (https://rd.fharr.com/item-604.html)×1 、  [美麗花朵](https://rd.fharr.com/item-6511.html) (https://rd.fharr.com/item-6511.html)×10
- B.  [古老樹枝](https://rd.fharr.com/item-7939.html) (https://rd.fharr.com/item-7939.html)×10 、  [神秘花朵](https://rd.fharr.com/item-6509.html) (https://rd.fharr.com/item-6509.html)×1
- C.  [芽苗](https://rd.fharr.com/item-711.html) (https://rd.fharr.com/item-711.html)×10 、  [典雅花朵](https://rd.fharr.com/item-6510.html) (https://rd.fharr.com/item-6510.html)×10

9. 收集完後，調查散落在四周的書籍，選擇「抖掉灰塵讀書」

看到克蕾兒說你可以用桌子了，就去調查左上的 [ 乾淨的書桌 ] 取得 [  [\\_](https://ro.ginyuki.com/2021/11/12/post_3366.html)(https://ro.ginyuki.com/2021/11/12/post\_3366.html)曼陀羅魔花培養器 ]

\* 現場有5本書可以讀，應該是讀任選 3 本就結束

10. 找 [  克蕾兒 [\\_](https://ro.ginyuki.com/2021/11/12/post_3366.html)(https://ro.ginyuki.com/2021/11/12/post\_3366.html) ] 對話，完成轉職

參考資料

隱私權使用條款

## G [INYUKI'S RO NOTE](#)

銀雪的 RO 筆記本

라그나로크 바이올로[제네...



克蕾兒：原文그레고아 ( Gregor ) 我是翻譯成格雷格爾... [↩](#)

