

老玩家赚钱的途径多了去了，新手都在困惑怎么赚钱吧
下面详细介绍我知道的几种（+_+准备去和老玩家抢怪吧）

一.土灵原石分解成矿石卖商店

一个土灵原石卖店价 1500 矿石 500 一次分解至少能分解 5 个以上 稳赚不赔的生意
接下来是要做的事情，照搬的攻略，有点旧自己改了下 希望看上去方便点

汶巴拉（学习汶巴拉的语言）

http://ro.17173.com/banben/ep7/ep7_09_rw4.htm

本说明由七夜秋叶提供

任务：学习汶巴拉的语言

1.到汶巴拉的村落，找到酋长并与其对谈。



2.对谈后选择” 想要学习雨檀族的语言”

3.一直按下一步,直到酋长说出以下画面即可

4.然后请戴上笑脸面具(请装备在身上)，再一次跟酋长谈话

（ps: 笑脸面具获得途径 新手区里砍怪带 10 个杰勒比结晶 10 个三叶草 10 个毛，不是柔毛
哦绿毛虫掉的那个！然后每个城镇都有微笑小姐可以制作，很方便）



5.然后菖长会跟你要求一些东西,物品如下

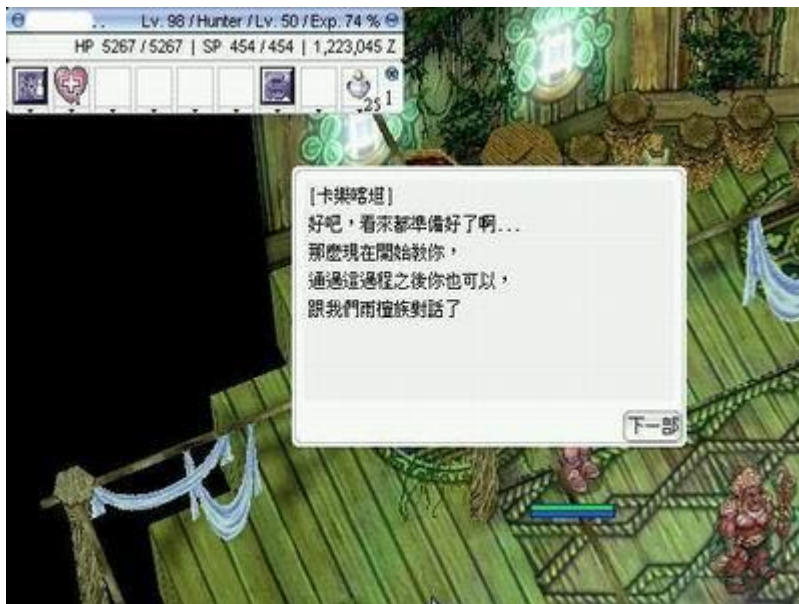
光滑的纸 ----->10 个,,,,,,,,伞妖 (伞妖在樱花城右上角出去的原野, 艾尔贝塔右下角几条船的地方有很多传送 npc 仔细找下就行)

油纸----->5 个,,,,,,,,伞妖 (原来数据错了 只要 5 个就可以)

墨汁----->1 个,,,,,,,,由海洞 3 楼的乌贼掉落 (剑士岛右上角传送)

羽毛----->1 个,,,,,,,,一堆怪会掉,小鸡,蛋壳小鸡...等掉落

6.东西准备完之后,请再次跟菖长谈话(笑脸面具请装备着),即可学习汶巴拉的语言



7.在菖长说一堆:.....的话后,你就可以去外面跟汶巴拉的人说人话了^^
END^^

学会语言之后去地图右上的一个房间

注:请先准备:

黄色魔力矿石----->1 个 (黄色很多怪掉貌似小鸡就会掉)

红色魔力矿石----->1 个 (乐园团会让你去打恶灵 有掉)

1.请至汶巴拉村落,靠近 216.190 附近的萨满家(如不知路线可在入口找探搜家问问)

请点图片上的骷髅头



2.点下骷髅头后,会跑出对话画面

3.出现选项后,选择"详细的观察骷髅"



4.请在选项时.看到左眼孔时,放入黄色魔力矿石(先),看到右眼孔时,放入红色魔力矿石(后)

注:放进去后,会从嘴吧滚出来,所以不用担石矿石被吃掉^^



- 5.放入魔力矿石后,门就打开了,会自动传进房屋内
- 6.跟萨满老婆婆对话后,他会拒绝帮你,直到她得到酋长的允许为止
所以.跟他谈完话后.请至酋长家(地点最左上,11点钟方向)
- 7.跟酋长对话后,他会跟你要求一个笑脸面具
- 8.将笑脸面具带在身上,再次跟酋长对话后,他会通知萨满老婆婆帮你
- 9.回去找萨满老婆婆,他会很不甘心的帮你作属性的分解和结和
- 10.步骤 9 已经结束任务,以下是可以作的结合和分解方式和所需材料
分解材料总合:共分地、火、风、水四属性作法
结合材料总合:共有地、火、水、风四属性



END^^

接下来就可以一直打沙妖刷土灵原石拿去分解了 相当于每只 3500~4000 开商人去卖的话




二是黑猫区貌似和谐了，大家要打永恒玫瑰还是要去莫斯科野外...好歹这个吧内找得到恩，只要有好人存点的飞过去就行了 地图名称: 深渊森林洞穴 3层 (mosk_dun03)
自己要打出境任务材料的话不阻止


魔幻拉链 10 个 / 软管 5 个 / 生锈的螺丝 10 个 / 朱毕雷 10 个
木块 30 个、强韧木藤条 20 个、魔羌之角 20 个、海獭的皮革 10 个
森林妖精 (Mavka) Mob-ID#1884



等级(LV)84
种族植物
属性地 3
体型中
100%命中 135
95%回避 240

- ◆ 技能分析
- ◆ 查看复兴前掉落物品

蓝色药草 (30%) 呢喃花 (3%) 哀唱草 (3%) 幻想花 (0.5%)  水晶镜子 (15%)

 永恒玫瑰 (3%) 魔法策略 [2] (0.05%)

附带品镜子也有 1500.....

三.头饰制作....总结一句话....所有掉落物品全部捡起来!

ro 里大部分材料都可以做头饰! 小到杰利比结晶大到.... (没有最大只有更大) ~ 卖商店又不值几个钱还不如丢仓库 (ro 仓库很好用) 说不定什么时候有朋友需要还能拿出来用~~~
对于我个人而言头饰才是 ro 的核心, 头饰对于某些玩家的吸引是致命的! 所以很好捞钱!
另头饰制作大全= =我自己都找不到“全”的, 当然有目标的去查询的话还是很方便的~

好吧第三种纯属娱乐~~~